

Leitlinien für die INTRUST E-Learning- Plattform

Projekt: Innovative Ausbildungslösungen
für zertifiziertes Holz in der Möbel-, Forst-
und Holzwirtschaft (INTRUST)





Inhaltsübersicht

Zweck des Dokuments	3
Richtlinien für die INTRUST E-Learning-Plattform	3
A. Einführung in den INTRUST e-learning Kurs	3
B. Anleitung zur INTRUST E-Learning-Plattform	5
Ein Konto erstellen.....	5
Einloggen.....	7
Einblicke in die E-Learning-Plattform.....	8
Einblick in den E-Learning-Kurs	11
Bewertung der Module.....	17
Abschlusszeugnis	18
Verbleibende Funktionen der E-Learning-Plattform	20
Viel Glück!.....	20



Dokument Zweck

Der INTRUST-Leitfaden für die E-Learning-Plattform, der im Rahmen des INTRUST-Projekts (*Innovative Training Solutions for Certified Wood in Furniture, Forestry and Timber Sectors, Nr. 2021-1-DE02-KA220-VET-000034723*) entwickelt wurde, ist eine Sammlung von Empfehlungen zur technischen Entwicklung und Nutzung der Online-Plattform. Er enthält Informationen über die Benutzerfreundlichkeit der Plattform, aber auch Informationen über alle ihre Elemente und Abschnitte. Die Beschreibungen des gesamten Leitfadens werden durch visuelle Darstellungen unterstützt, die das Verständnis und das Erfassen der Schritte, die innerhalb der Plattform zu befolgen sind, erleichtern. Bei der Erstellung des Leitfadens wurden sowohl Fachleute als auch erwachsene Nutzer berücksichtigt, daher richten sich die Anleitungen in diesem Dokument an beide Zielgruppen.

INTRUST e-learning Plattform Richtlinien

A. Einführung in den INTRUST e-learning Kurs

Der INTRUST E-Learning-Kurs wurde entwickelt, um Schulungsmaterial im Zusammenhang mit der industriellen Symbiose zu liefern und ein neues Berufsprofil zu entwickeln, den "Industrial Symbiosis Facilitator". Er richtet sich an verschiedene Zielgruppen: regionale Entwicklungsagenturen, Technologiezentren, Cluster, lokale und regionale Verwaltungen, Technologieparks, Unternehmen sowie alle anderen Einrichtungen, die mit der wirtschaftlichen Entwicklung bestimmter Gebiete in einem Gebiet zu tun haben.

Er besteht aus fünf Modulen, die jeweils mit einem Test zur Bewertung der Kenntnisse abgeschlossen werden.

Modul 1- Nachhaltigkeit in der Wertschöpfungskette Forst-Holz

Einheit 1.1. Einführung in den Sektor

Referat 1.2. Die wichtigsten

Umweltauswirkungen Referat 1.3. Zu

meisternde Herausforderungen

Modul 2- Einführung in die Industrie 4.,0

Einheit 2.1. Geschichte und Entwicklung

Einheit 2.2. Vorteile, Chancen und Herausforderungen

Einheit 2.3. Wichtige Anwendungen in der Fabrik, der Holzverarbeitung und der Möbelindustrie

Modul 3- EU-Rechtsrahmen für den digitalen und grünen Wandel

Referat 3.1. Rahmen, Richtlinien, Verordnungen mit grünem Übergang

Referat 3.2. Der LULUCF-Rechtsrahmen und die verstärkten Klimaambitionen der Union betreffen

Referat 3.3. Rahmenrichtlinien Verordnungen mit digitalem Übergang

Modul 4- Nachhaltige Zertifizierungen für die Wertschöpfungskette Wald-Holz Wertschöpfungskette:

Holzverarbeitung

Einheit 4.1. Einführung

Referat 4.2. Zusammenfassung

der Bescheinigungen Referat 4.3.

Möbel

Modul 5- Schlüsseltechnologien im Holzverarbeitungssektor

Einheit 5.1. KETs Überblick

Referat 5.2. Fortgeschrittene

Fertigung Referat 5.3.

Fortgeschrittene Werkstoffe



Modul 6 - Schließen des Kreislaufs im Forst-Holz-Möbel-Sektor

Einheit 6.1. Kreislaufwirtschaft als Energie für den Übergang

Lerneinheit 6.2 Kreislaufwirtschaftliche Geschäftsmodelle in der

Wertschöpfungskette von Holzmöbeln Lerneinheit 6.3 Marketing für die

Kreislaufwirtschaft

Referat 6.4 Verknüpfung von Digitalisierung und Kreislaufwirtschaft in der

Wertschöpfungskette Forst-Holz-Möbel

Referat 6.5 Fälle von Kreislaufwirtschaft in der Wertschöpfungskette Forst-Holz-Möbel



Die Gestaltung und Umsetzung der E-Learning-Plattform und die Besonderheiten der Zielgruppen wurden sorgfältig analysiert. Die in Betracht gezogenen Nutzer dieser E-Learning-Plattform sind Studenten, Mitarbeiter von regionalen Entwicklungsagenturen, Technologiezentren, Clustern, lokalen und regionalen Verwaltungen, KMU, Technologieparks usw.). Es wurde auch berücksichtigt, dass nicht nur Fachleute die Plattform nutzen werden, sondern auch Erwachsene mit unterschiedlichen digitalen Kompetenzen. Aus diesem Grund wurde das E-Learning so gestaltet, dass die Teilnahme an allen verfügbaren Bereichen der Plattform für jeden Nutzer einfach ist. Obwohl der Kursinhalt größtenteils auf Englisch ist, ist die Plattform in mehreren Sprachen verfügbar, um die Navigation zu erleichtern: Englisch, Französisch, Italienisch, Rumänisch, Slowenisch und Spanisch.

Um auf die Plattform zuzugreifen, gehen Sie bitte auf <https://intrust.learning-platform.eu/>. Sie können auch über den INTRUST E-Learning-Link auf der [Projektwebsite](#) zur Plattform weitergeleitet werden. In der folgenden Anleitung werden alle Bereiche der E-Learning-Plattform vorgestellt und beschrieben, wie Sie alle Funktionen nutzen können.

B. INTRUST e-learning Plattform Anweisungen

Erstellen Sie ein Konto

Wenn Sie ein **neuer Benutzer** sind, klicken Sie im Feld Login auf "Neues Konto erstellen". Der erstellte Benutzername lässt mehrere Sonderzeichen zu, darunter Leerzeichen, Punkt (.), Bindestrich (-), Apostroph ('), Unterstrich (_) und das Zeichen @. Der Vor- und Nachname, den Sie angeben, ist die persönliche Information, die auf den Kurszertifikaten erscheinen wird. Außerdem sollten Sie Ihr Land für statistische Zwecke des INTRUST-Konsortiums angeben.

Darüber hinaus ist eine gültige E-Mail-Adresse erforderlich. Alle E-Mails aus dem System werden an diese Adresse gesendet.

Bevor Sie fortfahren, sollten Sie die INTRUST-Datenschutzrichtlinie bestätigen, indem Sie das Kästchen "*Ich stimme der Datenschutzrichtlinie und den Nutzungsbedingungen zu*" anklicken.

Um die Registrierung abzuschließen, müssen Sie eine mathematische Frage beantworten und einfach auf "Neues Konto erstellen" klicken.



Kofinanziert von der Europäischen Union



INTRUST

TRAINING SOLUTIONS FOR
WOOD CERTIFICATION



LOGIN

Login with your
username or email

Log in

[Request new password](#)

[Create new account](#)

**INTRUST e-Learning Plattform
Richtlinien**



Der erstellte Benutzername lässt mehrere Sonderzeichen zu, darunter Leerzeichen, Punkt (.), Bindestrich (-), Apostroph ('), Unterstrich (_) und das Zeichen @.

Der Vor- und Nachname, den Sie angeben, ist die persönliche Information, die auf den Kurszertifikaten erscheinen wird. Außerdem sollten Sie Ihr Land für statistische Zwecke des INTRUST-Konsortiums angeben.

Darüber hinaus ist eine gültige E-Mail-Adresse erforderlich. Alle E-Mails aus dem System werden an diese Adresse gesendet.

Bevor Sie fortfahren, sollten Sie die INTRUST-Datenschutzrichtlinie bestätigen, indem Sie das Kästchen "*Ich stimme der Datenschutzrichtlinie und den Nutzungsbedingungen zu*" anklicken.

Um die Registrierung abzuschließen, müssen Sie eine mathematische Frage beantworten und einfach auf "Neues Konto erstellen" klicken.

CREATE NEW ACCOUNT

Name*

Surname*

Email address

A valid email address. All emails from the system will be sent to this address. The email address is not made public and will only be used if you wish to receive a new password or wish to receive certain news or notifications by email.

Enter username

Several special characters are allowed, including space, period (.), hyphen (-), apostrophe ('), underscore (_), and the @ sign.

Country*

Agree to the [Privacy policy and terms of use](#)*


Math question*

17-3 =

Solve this simple math problem and enter the result. E.g. for 1+1, enter 4.

Create new account

Schließlich werden Ihnen alle Anweisungen für die Anmeldung auf der Plattform und die Beendigung der Aktivierung per E-Mail zugesandt. Sollten Sie die E-Mail nicht erhalten, überprüfen Sie bitte Ihren Junk-Mail-Ordner (Spam).



LOGIN

Login with your username or email

Username

Password

Log in

Thank you for applying for an account. Your account is currently pending approval by the site administrator. In the meantime, a welcome message with further instructions has been sent to your email address.

[Request new password](#)

[Create new account](#)

Wenn Sie auf den Aktivierungslink klicken, **wird Ihr Konto erfolgreich erstellt.**



Anmelden unter

Wenn Sie bereits ein Konto haben, können Sie sich bei der E-Learning-Plattform anmelden, Ihren Benutzernamen und Ihr Passwort in das Feld "Login" eingeben und auf "Anmelden" klicken.



LOGIN

Login with your
username or email

Username

Password

Log in

[Request new password](#)
[Create new account](#)

Einblick in die E-Learning-Plattform

Nach dem Einloggen gelangen Sie auf den "Home"-Bildschirm, wo diese INTRUST E-Learning-Plattform-Richtlinien links auf der Seite zum Herunterladen bereitstehen. Darüber hinaus gibt es eine kurze Einführung in den Kurs.

The screenshot shows the INTRUST e-learning platform interface. At the top, there is a navigation bar with the INTRUST logo and icons for settings, notifications, messages, and search. Below this is a secondary navigation bar with icons for Home, Training, Messages, Achievements, and Statistics. The main content area is divided into two columns. The left column features a 'User Guide' section with an icon of a book and gears, and a 'Latest active trainings' section listing 'INTRUST Training-English' with a 100% completion status. The right column features a 'Training Presentation' section with a video player titled 'INTRUST - Introduction to Module 1 - Sustainability in the forest wood...' and a description of the project's goals and objectives.

INTRUST e-Learning Plattform Richtlinien



Um eine Schulung aus dem Schulungskatalog auszuwählen und mit dem Lernen zu beginnen, klicken Sie auf das Symbol "Schulung" im oberen Menü und anschließend auf die ausgewählte Schulungsoption, die INTRUST-Schulung.

Home

Training catalogue

Sort ▾

≡ ☐

FILTER

All trainings (1)

My trainings (1)

All Categories

Training (0)

Evaluation (0)



INTRUST TRAINING-ENGLISH

This Training is based on 6 different Modules:

1. Sustainability in the forest-wood value chain
2. Introduction to Industry 4.0

100%

Continue training

Sobald Sie einen Schulungskurs begonnen haben, können Sie von der Startseite aus über eine Verknüpfung auf die Schulungsinhalte zugreifen: Unterhalb des Benutzerhandbuchs finden Sie einen direkten Link zum Einstieg in den Kurs. Wenn Sie den Kurs erneut betreten, kommen Sie genau dort an, wo Sie beim vorherigen Zugriff auf den E-Learning-Kurs aufgehört haben.



Einblick in den E-Learning-Kurs

Bevor Sie in die verschiedenen Schulungsmodule einsteigen, finden Sie eine kurze Einführung in den Schulungskurs und seine Ziele.

The screenshot displays the INTRUST e-learning platform interface. At the top, there is a navigation bar with icons for Home, Training, Messages, Achievements, and Statistics. Below the navigation bar, there are two main sections: 'User Guide' and 'Training Presentation'. The 'User Guide' section includes a graphic of a book and a person, and text explaining that users can find simple multilingual guidelines on how to use the e-learning platform. The 'Training Presentation' section features a video player with a play button and a thumbnail showing a forest landscape. Below the video player, there is a 'Ver en' button and a 'YouTube' icon. The page also includes a 'Latest active trainings' section with a progress bar for 'INTRUST Training-English' at 100%.

Wie Sie bereits wissen, umfasst der E-Learning-Kurs 5 Module. Bei den INTRUST-Kursen in den verschiedenen Sprachen des Konsortiums sind das für jede Einheit vorbereitete Kursbuch, die interaktiven Lösungen und die abschließende Bewertung nicht übersetzt worden. Wenn Sie Sprachbarrieren haben, nutzen Sie bitte die Übersetzer, um das Verständnis der Schulungsinhalte zu erleichtern.

Im Allgemeinen haben alle INTRUST-Module die gleiche Struktur. Ein Modul beginnt mit einem einleitenden Absatz, der Informationen über die verschiedenen Einheiten, die Dauer usw. enthält.

Wenn Ihr Interesse geweckt wurde, sind Sie eingeladen, die Schätze innerhalb des spezifischen Moduls zu erkunden und die Ausbildung fortzusetzen, indem Sie unten auf "Ausbildung fortsetzen" klicken, direkt auf den Namen des Moduls in grüner Farbe, das Sie studieren möchten, oder auf den Satz "Klicken Sie hier, um auf den Inhalt dieses Moduls zuzugreifen".



Home

Training catalogue

Sort ▾



FILTER

All trainings (1)

My trainings (1)

All Categories

Training (0)

Evaluation (0)



INTRUST TRAINING-ENGLISH

This Training is based on 6 different Modules:

1. Sustainability in the forest-wood value chain
2. Introduction to Industry 4.0

100%


Continue training

Sobald Sie sich im Modul und seinen vielfältigen Inhalten befinden, können Sie mit den Schaltflächen "Weiter" und "Zurück" unten rechts im Modul vor und zurück navigieren.

INTRuST Training-English


GLOBAL TRAINING PROGRESS 100%

>



✔ **PASSED**
Average score: 100%
Completed on October 02, 2023

INFORMATION



🕒 Length

📄 Subject

ABOUT THIS TRAINING

This Training is based on 6 different Modules:

1. Sustainability in the forest-wood value chain
2. Introduction to Industry 4.0
3. EU Regulatory Landscape on Digital and Green Transition
4. Sustainable Certifications for the Forest-Wood Value Chain: Woodworking
5. Key Enabling Technologies in the Woodworking Sector
6. Closing the Loop in the Forest-Wood-Furniture Sector

CONTINUE TRAINING

Inhaltlich sind die einzelnen Module wie folgt aufgebaut:

- Ein Einführungsvideo.
- Die Präsentation der einzelnen Einheiten.
- Das Kursbuch für jede Einheit.
- Einige interaktive Lösungen zur Selbsteinschätzung Ihrer Kenntnisse.
- Abschließende Bewertung des Kurses.

INTRUST e-Learning Plattform Richtlinien



Bei den interaktiven Lösungen handelt es sich um HP5-Tools, die in die Plattform integriert sind, um interaktive Inhalte und Bewertungen für die Lernenden zu erstellen, die es Ihnen ermöglichen, die Lernergebnisse aus einer anderen und interaktiveren Perspektive zu betrachten und zu erkunden. In der INTRUST-Plattform sind ganz unterschiedliche Inhaltstypen integriert, wie Drag and Drop, Drag the words, Flashcards, Timeline, etc.

Fill in the gaps by matching the hints with the missing words of the right side.

- Make sure that you go [] to the point. It is fundamental that the presentation is [] .
- Time will be [] you.
- The listener will not be able to both [] and [] at the same time. OR the listener will not be able to read and listen at the same time, hence they lose their [] .
- The [] is somehow a conceptual path. Each slide should present []
- Make sure that your idea can [] itself from the others.
- The tool "Business Environment Canvas" also considers the [] forces.

- attention
- once concept
- read
- distinguish
- listen
- flow
- against
- external
- simple
- straight

Check

Language

English

Abschließend ist es wichtig hervorzuheben, dass es neben dem Online-Kurs auf dieser E-Learning-Plattform einige Dokumente gibt, die in der Dokumentenbibliothek heruntergeladen werden können. Diese befindet sich auf der Homepage von INTRUST Training Course, direkt unter der Beschreibung des Kurses und vor der Beschreibung der verschiedenen Schulungsmodule.



Modul Bewertung

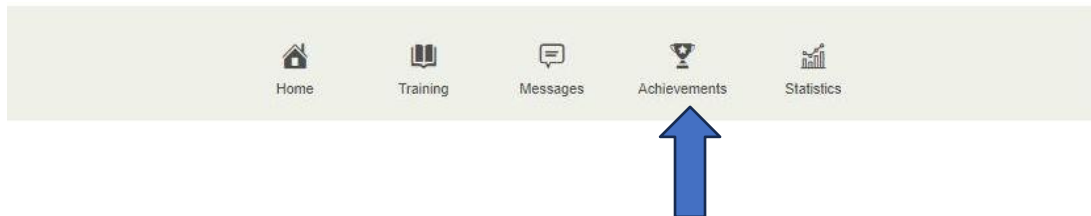
Nach dem gesamten Schulungsmaterial jedes Moduls wird eine obligatorische Prüfung durchgeführt. Diese besteht aus zehn Multiple-Choice-Fragen, mit denen überprüft werden soll, ob die Studierenden die erforderlichen Kenntnisse für das Modul erworben haben. Es gibt 10 Fragen pro Modul und die Bestehensgrenze liegt bei 80 %. Sollten Sie diese 80 % beim ersten Versuch nicht erreichen, können Sie einen neuen Versuch unternehmen, um eine neue Reihe von Fragen zu beantworten. Sie können es maximal zwei Mal versuchen. Wenn Sie dreimal durchfallen, gilt das Modul als nicht bestanden. Bitte beachten Sie, dass die Fragen in jedem Versuch anders sein werden, da sie aus einem Pool von Fragen für jedes Modul zufällig ausgewählt werden.

Endgültige Bescheinigung

Am Ende des E-Learning-Kurses besteht die Möglichkeit, ein Zertifikat über den Abschluss des gesamten Kurses, d. h. der 6 Module, zu erhalten. Dazu müssen Sie alle Bewertungen der einzelnen Module mit mindestens 80 % bestanden haben.

Wenn Sie in der gesamten Abschlussbewertung mindestens 80 % erreichen, wird Ihnen ein Abschlusszertifikat ausgestellt. Das Niveau der Beherrschung der In der nachstehenden Tabelle sind die behandelten Themen aufgeführt: Ausgezeichnet	Erreichen von mehr als 80 % der Punkte in den Bewertungen der Module.
Erneut versuchen	Erreichen von weniger als 80 % der Punkte in den Bewertungen der Module

Sie finden das Zertifikat in der "Achievement Section".



Das Zertifikat wird in Englisch ausgestellt (unabhängig von der von Ihnen verwendeten Plattformsprache). Falls Sie das Zertifizierungsdokument in Ihrer Sprache wünschen, wenden Sie sich bitte über den folgenden Link an das INTRUST-Konsortium: info@intrust-project.eu



Verbleibende Funktionen der E-Learning-Plattform

Das **Hauptmenü**, das sich am oberen Rand des Bildschirms befindet, enthält die folgenden Schaltflächen in chronologischer Reihenfolge von links nach rechts:

- **Home**, das ist die Startseite des E-Learning-Kurses nach der Anmeldung.
- **Schulung, die neben den** zuletzt besuchten Kursen auch eine Liste der verfügbaren Kurse anzeigt.
- **Nachrichten**, wo Sie direkt mit den Lehrern des INSIGHT-Kurses oder dem Administrator der E-Learning-Plattform Kontakt aufnehmen können, falls technische Probleme auftreten.
- **Erfolge**, wo Sie alle Ergebnisse Ihrer Schulungen finden, die Details Ihrer Punkte sehen und Zertifikate herunterladen können, wenn Sie die Schulung erfolgreich bestanden haben und die Schulung ein Zertifikat bietet.

Menü oben rechts, das die folgenden Punkte enthält:



- **Benachrichtigungen:** Wenn Sie auf dieses Piktogramm klicken, wird die Liste der letzten Benachrichtigungen geöffnet. Die Gesamtzahl der ungelesenen Benachrichtigungen wird innerhalb des roten Punktes angezeigt.
- **Nachrichten:** Wenn Sie auf dieses Piktogramm klicken, wird die Liste der zuletzt eingegangenen Nachrichten geöffnet. Ein roter Punkt hebt die Anzahl der ungelesenen Nachrichten hervor.
- **Benutzer:** Wenn Sie auf dieses Piktogramm klicken, wird das Benutzermenü geöffnet, über das Sie das Benutzerprofil anzeigen, Einstellungen bearbeiten, auf Hilfeseiten zugreifen und sich abmelden können.

Viel Glück!

Das war's auch schon. Wenn Sie weitere Fragen haben, wenden Sie sich an die [Projektpartner](#), die Sie gerne unterstützen, oder direkt an INTRUST, E-Mail: info@intrust-project.eu