



Sofinancira  
Evropska unija



**INTRUST**

TRAINING SOLUTIONS FOR  
WOOD CERTIFICATION

# Smernice platforme za e-učenje INTRUST

Projekt: Innovative Training Solutions for  
Certified Wood in Furniture, Forestry and  
Timber Sectors (INTRUST)



*Sofinancira Evropska unija. Izražena stališča in mnenja so zgolj stališča in mnenja avtorja(-ev) in ni nujno, da odražajo stališča in mnenja Evropske unije ali Evropske izvajalske agencije za izobraževanje in kulturo (EACEA). Zanje ne moreta biti odgovorna niti Evropska unija niti EACEA.*



## Kazalo

<b>Namen dokumenta .....</b>	<b>3</b>
<b>Smernice platforme za e-učenje INTRUST.....</b>	<b>3</b>
<b>A. Uvod v INTRUST e-tečaj .....</b>	<b>3</b>
<b>B. Navodila za uporabo platforme INTRUST.....</b>	<b>5</b>
Ustvarjanje računa .....	5
Prijava v sistem .....	7
Znotraj platforme za e-učenje .....	8
Znotraj e-izobraževalnega tečaja .....	11
Evalvacija modula .....	17
Končno potrdilo .....	18
Preostale funkcije platforme za e-učenje .....	20
Veliko sreče! .....	20



## Namen dokumenta

Smernice za platformo za e-učenje INTRUST, razvite v okviru projekta INTRUST (*Innovative Training Solutions for Certified Wood in Furniture, Forestry and Timber Sectors*, št. 2021-1-DE02-KA220-VET-000034723), so sklop priporočil za tehnični razvoj in uporabo spletne platforme. Vključuje informacije o uporabnosti platforme, pa tudi informacije o vseh njenih elementih in razdelkih. Opisi v celotnih smernicah so podprti z vizualnimi prikazi, ki omogočajo lažje razumevanje in razumevanje korakov, ki jim je treba slediti po vstopu v platformo. Smernice so bile napisane ob upoštevanju tako strokovnjakov kot vseh odraslih uporabnikov, zato so navodila v tem dokumentu namenjena obema javnostima.

## Smernice platforme za e-učenje INTRUST

### A. Uvod v INTRUST e-tečaj

Tečaj e-učenja INTRUST je bil zasnovan za zagotavljanje gradiva za usposabljanje v zvezi z industrijsko simbiozo za razvoj novega poklicnega profila, pospeševalca industrijske simbioze. Namenjen je različnim ciljnim skupinam: regionalnim razvojnim agencijam, tehnološkim centrom, grozdom, lokalnim in regionalnim upravam, tehnološkim parkom, podjetjem ter vsem drugim subjektom, povezanim z gospodarskim razvojem določenih območij ozemlja.

Sestavljen je iz petih modulov, vsak modul pa se konča s testom za oceno znanja.

#### **Modul 1 - Trajnost v vrednostni verigi gozdno-lesne industrije**

Enota 1.1. Uvod v sektor

Enota 1.2. Ključni vplivi na okolje

Enota 1.3. Izzivi, ki jih je treba premagati

#### **Modul 2 - Uvod v industrijo 4.0**

Enota 2.1. Zgodovina in razvoj

Enota 2.2. Prednosti, priložnosti in izzivi

Enota 2.3. Ključne aplikacije v tovarni, lesni industriji in pohištvu

#### **Modul 3 - Regulativno okolje EU na področju digitalnega in zelenega prehoda**

Enota 3.1. Okvir, direktive in uredbe z zelenim prehodom

Enota 3.2. Pravni okvir LULUCF in večje podnebne ambicije Unije

Enota 3.3. Okviri, direktive, uredbe z digitalnim prehodom

#### **Modul 4 - Trajnostno certificiranje za vrednostno verigo gozdov in lesa: .**

Enota 4.1. Uvod

Enota 4.2. Povzetek certifikatov

Enota 4.3. Pohištvo

#### **Modul 5 - Ključne tehnologije, ki omogočajo uporabo v lesnopredelovalnem sektorju**

Enota 5.1. Pregled ključnih tehnoloških tehnologij

Enota 5.2. Napredna proizvodnja

Enota 5.3. Napredni materiali

#### **Modul 6 - Zapiranje zanke v gozdarskem, lesnopredelovalnem in pohištvenem sektorju**

Enota 6.1. Krožno gospodarstvo kot energija, ki omogoča prehod

Enota 6.2. Krožni poslovni modeli v vrednostni verigi gozdno-lesnega pohištva

Enota 6.3 Trženje za krožno gospodarstvo

Enota 6.4 Premostitev digitalizacije in krožnega gospodarstva v vrednostni verigi gozdno-lesno pohištvo

Enota 6.5 Primeri krožnega gospodarstva v vrednostni verigi gozdno-lesno pohištvo



Zasnova in izvajanje platforme za e-učenje ter posebnosti ciljnih skupin so bile skrbno analizirane. Uporabniki te platforme za e-učenje so študenti, zaposleni iz regionalnih razvojnih agencij, tehnoloških centrov, grozdov, lokalnih in regionalnih uprav, MSP, tehnoloških parkov itd.) Upoštevano je bilo tudi, da platforme ne bodo uporabljali le strokovnjaki, temveč tudi odrasli, ki imajo različne digitalne kompetence. Zato je bilo zagotovljeno e-učenje, da bi vsakemu uporabniku olajšali sodelovanje v vseh razpoložljivih delih platforme. Čeprav je vsebina tečaja večinoma v angleščini, je platforma za lažjo navigacijo na voljo v nekaj jezikih: V tej jezični različici so na voljo naslednje jezikovne različice: angleščina, francoščina, italijanščina, romunščina, slovenščina in španščina.

Če želite dostopati do platforme, obiščite spletno stran <https://intrust.learning-platform.eu/>.

Na platformo ste lahko preusmerjeni tudi prek povezave INTRUST e-učenje na spletni strani projekta. V naslednjih navodilih so predstavljeni vsi razdelki platforme za e-učenje in opisano, kako izkoristiti vse funkcije.

## B. Navodila za uporabo platforme INTRUST

### Ustvarjanje računa

Če ste **nov uporabnik**, v polju za prijavo kliknite "Ustvari nov račun".

Ustvarjeno uporabniško ime dovoljuje več posebnih znakov, vključno s presledkom, piko (.), veznikom (-), apostrofom ('), podčrtalnikom ( \_ ) in znakom @.

Ime in priimek, ki ju boste vključili, bosta osebna podatka, ki bosta navedena na potrdilih o opravljenem tečaju. Prav tako morate navesti svojo državo za statistične namene konzorcija INTRUST.

Poleg tega je treba navesti veljaven e-poštni naslov. Na ta naslov bodo poslana vsa elektronska sporočila iz sistema.

Preden nadaljujete, morate potrditi politiko zasebnosti INTRUST, tako da označite polje "Strinjam se s politiko zasebnosti in pogoji uporabe".

Za dokončanje registracije morate odgovoriti na matematično vprašanje in samo še klikniti na "Create new account" (Ustvari nov račun).

LOGIN

Login with your  
username or email

Username

Password

Log in

Request new password  
Create new account



Ustvarjeno uporabniško ime dovoljuje več posebnih znakov, vključno s presledkom, piko (.), veznikom (-), apostrofofom ('), podčrtalnikom ( \_ ) in znakom @.

Ime in priimek, ki ju vključite, bosta osebna podatka, ki bosta navedena na potrdilih o opravljenem tečaju. Prav tako morate navesti svojo državo za statistične namene konzorcija INTRUST.

Poleg tega je treba navesti veljaven e-poštni naslov. Na ta naslov bodo poslana vsa elektronska sporočila iz sistema.

Preden nadaljujete, morate potrditi politiko zasebnosti INTRUST, tako da označite polje "Strinjam se s politiko zasebnosti in pogoji uporabe".

Za dokončanje registracije morate odgovoriti na matematično vprašanje in samo še klikniti na "Create new account" (Ustvari nov račun).

CREATE NEW ACCOUNT

Name\*

Surname\*

Email address\*

A valid email address. All emails from the system will be sent to this address. The email address is not made public and will only be used if you wish to receive a new password or wish to receive certain news or notifications by email.

Enter password\*

Several special characters are allowed, including space, period (.), hyphen (-), apostrophe ('), underscore (\_), and the @ sign.

Country\*

Afghanistan

I agree to the [Privacy policy](#) and [terms of use](#).\*


Math question\*

17 + 3 =

Solve this simple math problem and enter the result: E.g. for 1+1, enter 4.

Create new account

Na koncu vam bodo na vaš elektronski naslov poslana vsa navodila za vstop v platformo in dokončanje aktivacije. Če e-poštnega sporočila ne prejmete, preverite mapo za neželeno pošto (spam).



**LOGIN**  
Login with your  
username or email

Username

Password

Log in

Thank you for applying for an account. Your account is currently pending approval by the site administrator. In the meantime, a welcome message with further instructions has been sent to your email address.

[Request new password](#)  
[Create new account](#)

Ko kliknete aktivacijsko povezavo, bo **vaš račun uspešno ustvarjen**.

**Smernice platforme za e-učenje INTRUST**



## Prijava v sistem

Če že imate račun, se lahko prijavite v platformo za e-učenje, v polje "Prijava" vnesete svoje uporabniško ime in geslo ter kliknete "Prijava".



## LOGIN

Login with your  
username or email

Log in

[Request new password](#)  
[Create new account](#)

## Znotraj platforme za e-učenje

Po prijavi boste dostopali do zaslona "Domov", kjer so na levi strani na voljo za prenos te smernice platforme za e-učenje INTRUST. Poleg tega je na voljo tudi kratek uvod v tečaj.

**User Guide**

Whether you are a learner or a trainer, here you can find simple multilingual guidelines on how to use the e-learning platform and make the most of the content it contains.

[See more](#)

**Training Presentation**

INTRUST - Introduction to Module 1 - Sustainability in the forest wood...

### Introduction to the sector

Get a general understanding of the forest-wood value chain processes and describe the generic status and challenges faced by the sector.

Ver en

The INTRUST project is a new transnational cooperation platform that connects partners within the forestry, wood and furniture sector, with operational objectives at national and European level. With the INTRUST project, we aim at an innovative approach to modernise vocational education and training.

In most European countries we are facing the same problems in our wood related industries: too few young people choose a technical education that leads to the wood or furniture sector. Or after their education, too few go on to the sector itself.

Under this context, different certifications have been created to manage forest-based products, like the Forest Stewardship Council (FSC), and EU Timber Regulation (EUTR). Such schemes are integrated into environmental management systems, based on standards as ISO 14001 or EMAS, along with other tools and schemes like life cycle assessment and Ecolabels, to help companies in the processes and procedures related to the use of certified wood.

In addition to MOOCs and learning content from other specialised projects, the INTRUST project is a major contributor to the learning content which is also translated into several languages (German, Slovenian, Spanish, French and Bulgarian) and is available on this online training

**Latest active trainings**

INTRUST Training-English 100%

Če želite izbrati tečaj usposabljanja iz kataloga usposabljanja in se začetni učiti, kliknite ikono "Usposabljanje" v zgornjem meniju, nato pa kliknite na izbrano možnost tečaja usposabljanja INTRUST.

# Smernice platforme za e-učenje INTRUST



Home

## Training catalogue

Sort ▾



**FILTER**

All trainings (1)

My trainings (1)

---

All Categories

Training (0)

Evaluation (0)



### INTRUST TRAINING- ENGLISH

This Training is based on 6 different  
Modules:

1. Sustainability in the forest-wood value chain
2. Introduction to Industry 4.0

100%

Continue training

Ko začnete tečaj usposabljanja, bo na začetni strani na voljo bližnjica do vsebine usposabljanja: Pod uporabniškim priročnikom bo na voljo neposredna povezava za vstop v tečaj. Pri ponovnem vstopu v tečaj boste prišli točno tja, kjer ste ga prekinili pri prejšnjem dostopu do tečaja e-učenja.



## Znotraj e-izobraževalnega tečaja

Pred vstopom v različne module usposabljanja boste našli kratek uvod v tečaj usposabljanja in njegove cilje.

The screenshot displays the INTRUST training platform interface. At the top, there is a navigation bar with icons for Home, Training, Messages, Achievements, and Statistics. Below this, the main content area is divided into two columns. The left column, titled 'User Guide', contains a video thumbnail and text explaining the platform's purpose: 'Whether you are a learner or a trainer, here you can find simple multilingual guidelines on how to use the e-learning platform and make the most of the content it contains.' Below this is a 'See more' button. The right column, titled 'Training Presentation', features a video player with the title 'Introduction to the sector' and a play button. Below the video player, there is a text block describing the INTRUST project as a transnational cooperation platform for the forestry, wood, and furniture sectors. It mentions that the project aims to provide modern vocational education and training, addressing the challenge of low technical education in the sector. It also notes that the project is integrated into various certification schemes like FSC, EUTR, ISO 14001, and EMAS, and is available in multiple languages.

Kot že veste, tečaj e-učenja vključuje 5 modulov. Pri tečajih INTRUST v različnih jezikih konzorcija učbenik, pripravljen za vsako enoto, interaktivne rešitve in končna ocena niso prevedeni. Če imate jezikovne ovire, uporabite prevajalnike, ki vam bodo olajšali razumevanje vsebine usposabljanja.

Na splošno imajo vsi INTRUSTovi moduli enako strukturo. Modul se začne z uvodnim odstavkom, ki vsebuje informacije o njegovih različnih enotah, trajanju itd.

Če se je v vas zbudilo zanimanje, ste povabljeni, da raziščete zaklade znotraj določenega modula in nadaljujete usposabljanje s klikom na spodnji del "Nadaljaj usposabljanje", neposredno s klikom na ime modula v zeleni barvi, ki vas zanima, ali s klikom na stavek "Kliknite tukaj za dostop do vsebine tega modula".





Home

## Training catalogue

Sort ▾



**FILTER**

All trainings (1)

My trainings (1)

---

All Categories

Training (0)

Evaluation (0)



### INTRUST TRAINING- ENGLISH

This Training is based on 6 different Modules:

1. Sustainability in the forest-wood value chain
2. Introduction to Industry 4.0

100%

[Continue training](#)

Ko vstopite v modul in njegovo večplastno vsebino, lahko z gumboma "naprej" in "nazaj" v spodnjem desnem kotu krmarite naprej in nazaj po modulu.


### INTRuST Training-English

GLOBAL TRAINING PROGRESS 100%

>

**PASSED**  
Average score : 100%  
Completed on October 02, 2023

**INFORMATION**



🕒 Length

📖 Subject

**ABOUT THIS TRAINING**

This Training is based on 6 different Modules:

1. Sustainability in the forest-wood value chain
2. Introduction to Industry 4.0
3. EU Regulatory Landscape on Digital and Green Transition
4. Sustainable Certifications for the Forest-Wood Value Chain: Woodworking
5. Key Enabling Technologies in the Woodworking Sector
6. Closing the Loop in the Forest-Wood-Furniture Sector

**CONTINUE TRAINING**

Vsebina vsakega modula ima naslednjo strukturo:

- Uvodni videoposnetek
- Predstavitve vsake enote
- Učbenik za vsako enoto
- Nekaj interaktivnih rešitev za samoocenjevanje znanja
- Končna ocena tečaja



Interaktivne rešitve so orodja HP5, vključena v platformo za ustvarjanje interaktivne vsebine in ocenjevanje za učence, ki omogočajo predogled in raziskovanje učnih rezultatov z drugačnega in bolj interaktivnega vidika. V platformo INTRUST so integrirane precej različne vrste vsebin, kot so povleci in spusti, povleci besede, kartice, časovnica itd.

Fill in the gaps by matching the hints with the missing words of the right side.

- Make sure that you go [ ] to the point. It is fundamental that the presentation is [ ] .
- Time will be [ ] you.
- The listener will not be able to both [ ] and [ ] at the same time. OR the listener will not be able to read and listen at the same time, hence they lose their [ ] .
- The [ ] is somehow a conceptual path. Each slide should present [ ]
- Make sure that your idea can [ ] itself from the others.
- The tool "Business Environment Canvas" also considers the [ ] forces.

attention

once concept

read

distinguish

listen

flow

against

external

simple

straight

✓ Check

Language

English

Na koncu je pomembno poudariti, da so poleg spletnega tečaja na tej platformi za e-učenje nekateri dokumenti na voljo za prenos v knjižnici dokumentov, ki se nahaja na domači strani INTRUST Training Course, tik pod opisom tečaja in pred opisom različnih modulov usposabljanja.



### Evalvacija modula

Po vseh gradivih za usposabljanje v vsakem modulu bo opravljena obvezna ocena. Ta bo vsebovala deset vprašanj z več možnimi odgovori, s katerimi se bo preverilo, ali so učenci pridobili potrebno znanje iz modula. V vsakem modulu je 10 vprašanj, prag uspešnosti pa je 80 %. Če v prvem poskusu ne dosežete te 80-odstotne ravni, lahko ponovno poskusite rešiti nov sklop vprašanj. Ponovno lahko poskusite največ dvakrat. Če trikrat ne uspete, se modul šteje za neuspešno opravljen.

Upoštevajte, da bodo vprašanja v vsakem poskusu drugačna, saj so naključno izbrana iz nabora vprašanj za vsak modul.

### Končno potrdilo

Ob koncu tečaja e-učenja lahko prejmete potrdilo o opravljenem celotnem tečaju, tj. 6 modulov. V ta namen morate opraviti vse ocene posameznih modulov z vsaj 80-odstotnim pragom uspešnosti.

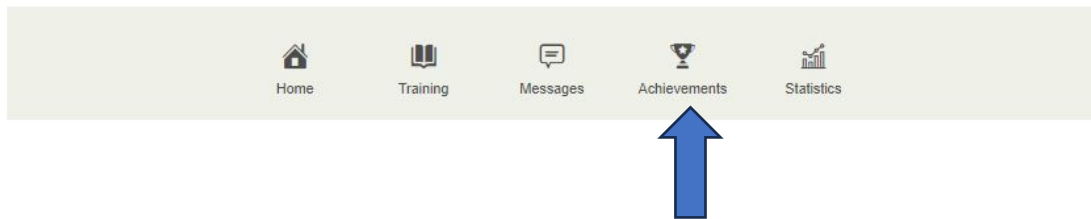
Če boste pri zaključnem ocenjevanju doseženi več kot 80% točk pri ocenjevanju modulov.

Če boste pri zaključnem ocenjevanju dosegli vsaj 80 %, vam bo izdano zaključno spričevalo. Raven znanja obravnavanih tem je predstavljena v spodnji preglednici: Odlično

Poskusite še enkrat

Doseženih manj kot 80% točk pri ocenjevanju modulov.

Potrdilo lahko najdete v razdelku "Achievements" (Dosežki).



Potrdilo bo izdano v angleščini (ne glede na jezik platforme, ki jo uporabljate). V primeru, da želite, da je certifikacijski dokument v vašem jeziku, se obrnite na konzorcij INTRUST prek naslednje povezave: [info@intrust-project.eu](mailto:info@intrust-project.eu).



### Preostale funkcije platforme za e-učenje

**Glavni meni**, ki se nahaja na zgornji strani zaslona, vključuje naslednje gumbе v kronološkem vrstnem redu od leve proti desni strani:

- **Domov**, ki je vstopna stran e-učilnice po prijavi.
- **Usposabljanje**, ki prikazuje seznam razpoložljivih tečajev poleg nedavno dostopnih tečajev.
- **Sporočila**, kjer lahko v primeru tehničnih težav neposredno stopite v stik z učitelji tečaja INSIGHT ali skrbnikom platforme za e-učenje.
- **Dosežki**, kjer najdete vse rezultate svojih usposabljanj, si ogledate podrobnosti o svojih rezultatih in prenesete potrdila, če ste usposabljanje uspešno opravili in če usposabljanje ponuja potrdilo.

**Desni zgornji meni**, ki vsebuje naslednje elemente:



- **Obvestila**: S klikom na ta piktogram se odpre seznam najnovejših obvestil. Skupno število neprebranih obvestil je prikazano znotraj rdeče krogle.
- **Sporočila**: S klikom na ta piktogram se odpre seznam zadnjih prejetih sporočil. Z rdečo kroglico je označeno število neprebranih sporočil.
- **Uporabnik**: S klikom na ta piktogram se odpre meni uporabnika, ki omogoča ogled uporabniškega profila, urejanje nastavitev, dostop do strani pomoči in odjavo.

### Veliko sreče!

To je vse. Če imate dodatna vprašanja, se obrnite na projektne partnerje, ki vam bodo z veseljem pomagali, ali pa se obrnite neposredno na INTRUST po e-pošti: [info@intrust-project.eu](mailto:info@intrust-project.eu).