

Lignes directrices de la plateforme INTRUST

Solutions de formation innovantes pour le bois
certifié dans les secteurs de l'ameublement, de la
sylviculture et du bois (INTRUST)



Confinancé par l'Union européenne. Les points de vue et opinions exprimés n'engagent que leurs auteurs et ne reflètent pas nécessairement ceux de l'Union européenne ou de l'Agence exécutive européenne pour l'éducation et la culture (EACEA). Ni l'Union européenne ni l'EACEA ne peuvent en être tenus responsables.

Table des matières

Objectif du document..... 3

Lignes directrices de la plateforme d'apprentissage en ligne d'INTRUST..... 3

A. Introduction au cours d'apprentissage en ligne d'INTRUST..... 3

B. Instructions relatives à la plate-forme d'apprentissage d'INTRUST 5

Créer un compte 5

Se connecter à 7

La plateforme d'apprentissage en ligne 8

L'intérieur du cours d'apprentissage en ligne 11

Évaluation du module 17

Certificat final 18

Fonctions restantes de la plate-forme d'apprentissage en ligne..... 20

Bonne chance !..... 20

Objectif du document

Les lignes directrices de la plateforme d'apprentissage en ligne INTRUST développées dans le cadre du projet INTRUST (*Innovative Training Solutions for Certified Wood in Furniture, Forestry and Timber Sectors, no. 2021-1-DE02-KA220-VET-000034723*) sont un ensemble de recommandations sur le développement technique et l'utilisation de la plateforme en ligne. Il comprend des informations sur la facilité d'utilisation de la plateforme, mais aussi des informations sur tous ses éléments et sections. Les descriptions de l'ensemble des lignes directrices sont accompagnées de visuels qui facilitent la compréhension des étapes à suivre une fois que l'on se trouve sur la plateforme. Les lignes directrices ont été rédigées en tenant compte à la fois des professionnels et de tout utilisateur adulte, c'est pourquoi les instructions fournies dans ce document s'adressent aux deux publics.

Lignes directrices de la plateforme d'apprentissage en ligne d'INTRUST

A. Introduction à la formation en ligne d'INTRUST

Le cours d'apprentissage en ligne INTRUST a été conçu pour fournir du matériel de formation relatif à la symbiose industrielle afin de développer un nouveau profil professionnel, le facilitateur de symbiose industrielle. Il s'adresse à différents groupes cibles : agences de développement régional, centres technologiques, clusters, administrations locales et régionales, parcs technologiques, entreprises, ainsi que toute autre entité liée au développement économique de zones spécifiques du territoire. Il comprend cinq modules et chaque module se termine par un test d'évaluation des connaissances.

Module 1- La durabilité dans la chaîne de valeur forêt-bois

Unité 1.1. Introduction au secteur

Unité 1.2. Principaux impacts environnementaux

Unité 1.3. Défis à surmonter

Module 2- Introduction à l'industrie 4.0

Unité 2.1. Histoire et développement

Unité 2.2. Avantages, opportunités et défis

Unité 2.3. Principales applications dans les usines, le travail du bois et l'ameublement

Module 3- Le paysage réglementaire de l'UE sur la transition numérique et écologique

Unité 3.1. Cadre, directives, règlements relatifs à la transition verte

Unité 3.2. Le cadre juridique de l'UTCF et l'ambition climatique accrue de l'Union concernent

Unité 3.3. Cadres directives règlements avec la transition numérique

Module 4- Certifications durables pour la chaîne de valeur forêt-bois : Travail du bois

Unité 4.1. Introduction

Unité 4.2. Résumé des certificats

Unité 4.3. Mobilier

Module 5 - Technologies clés dans le secteur du travail du bois

Unité 5.1. Vue d'ensemble des KET

Unité 5.2. Fabrication avancée

Unité 5.3. Matériaux avancés

Module 6 - Boucler la boucle dans le secteur forêt-bois-ameublement

Unité 6.1. L'économie circulaire en tant qu'énergie de transition

Unité 6.2 Modèles d'entreprise circulaires dans la chaîne de valeur de l'ameublement en bois forestier

Unité 6.3 Marketing pour l'économie circulaire

Unité 6.4 Rapprocher la numérisation et l'économie circulaire dans la chaîne de valeur forêt-bois-ameublement

Unité 6.5 Cas d'économie circulaire dans la chaîne de valeur forêt-bois-ameublement

La conception et la mise en œuvre de la plate-forme d'apprentissage en ligne et les particularités des groupes cibles ont été soigneusement analysées. Les utilisateurs envisagés de cette plateforme d'apprentissage en ligne sont des étudiants, des employés d'agences de développement régional, de centres technologiques, de clusters, d'administrations locales et régionales, de PME, de parcs technologiques, etc.) Il a également été considéré que la plateforme ne serait pas utilisée uniquement par des professionnels, mais aussi par des adultes possédant différentes compétences numériques. Par conséquent, l'apprentissage en ligne a été conçu pour simplifier la participation de tous les utilisateurs à toutes les sections disponibles de la plateforme. Bien que le contenu du cours soit principalement en anglais, la plateforme est disponible en plusieurs langues pour faciliter la navigation : anglais, français, italien, roumain, slovène et espagnol.

Pour accéder à la plateforme, veuillez vous rendre sur le site <https://intrust.learning-platform.eu/>

Vous pouvez également être redirigé vers la plateforme via le lien INTRUST e-learning sur le [site web du projet](#). Les instructions suivantes présenteront toutes les sections de la plateforme d'apprentissage en ligne, en décrivant comment bénéficier de toutes les fonctions.

B. Instructions relatives à la plate-forme d'apprentissage en ligne INTRUST

Créer un compte

Si vous êtes un **nouvel utilisateur**, cliquez sur "Créer un nouveau compte" dans le champ Login.

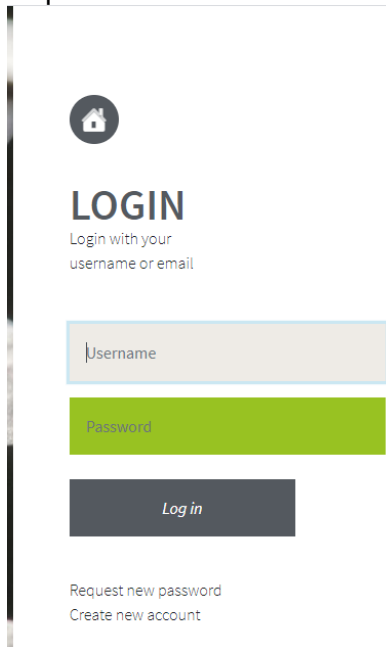
Le nom d'utilisateur créé autorise plusieurs caractères spéciaux, notamment l'espace, le point (.), le trait d'union (-), l'apostrophe ('), le trait de soulignement (_) et le signe @.

Le prénom et le nom que vous indiquez seront les informations personnelles qui apparaîtront sur les certificats de cours. Vous devez également indiquer votre pays à des fins statistiques pour le consortium INTRUST.

En outre, il est nécessaire de disposer d'une adresse électronique valide. Tous les courriels du système seront envoyés à cette adresse.

Avant de continuer, vous devez accepter la politique de confidentialité d'INTRUST en cochant la case "*J'accepte la politique de confidentialité et les conditions d'utilisation*".

Pour compléter l'inscription, vous devez répondre à une question de mathématiques et cliquer sur "Créer un nouveau compte".



Le nom d'utilisateur créé autorise plusieurs caractères spéciaux, notamment l'espace, le point (.), le trait d'union (-), l'apostrophe ('), le trait de soulignement (_) et le signe @.

Le prénom et le nom que vous indiquez seront les informations personnelles qui apparaîtront sur les certificats de cours. Vous devez également indiquer votre pays à des fins statistiques pour le consortium INTRUST.

En outre, il est nécessaire de disposer d'une adresse électronique valide. Tous les courriels du système seront envoyés à cette adresse.

Avant de continuer, vous devez accepter la politique de confidentialité d'INTRUST en cochant la case "*J'accepte la politique de confidentialité et les conditions d'utilisation*".



Pour compléter l'inscription, vous devez répondre à une question de mathématiques et cliquer sur "Créer un nouveau compte".

CREATE NEW ACCOUNT

Name*

Surname*

Email address
A valid email address. All emails from the system will be sent to this address. The email address is not made public and will only be used if you wish to receive a new password or wish to receive certain news or notifications by email.

Enter username
Several special characters are allowed, including space, period (.), hyphen (-), apostrophe ('), underscore (_), and the @ sign.

Country*
Afghanistan


I agree to the [Privacy policy and terms of use](#)

Math question*
17 ÷ 3 =

Solve this simple math problem and enter the result. E.g. for 1+5, enter 4.

Create new account

Enfin, toutes les instructions relatives à l'entrée dans la plateforme et à la finalisation de l'activation vous seront envoyées par courrier électronique. Si vous ne recevez pas cet e-mail, veuillez vérifier votre dossier de courrier indésirable (spam).

 **LOGIN**
Login with your
username or email

Username

Password

Log in

Thank you for applying for an account. Your account is currently pending approval by the site administrator. In the meantime, a welcome message with further instructions has been sent to your email address.

[Request new password](#)
[Create new account](#)

Lorsque vous cliquez sur le lien d'activation, **votre compte est créé avec succès.**

Se connecter

Si vous avez déjà un compte, vous pouvez vous connecter à la plateforme d'apprentissage en ligne, entrer votre nom d'utilisateur et votre mot de passe dans le champ "Login" et cliquer sur "Log in".



LOGIN

Login with your
username or email

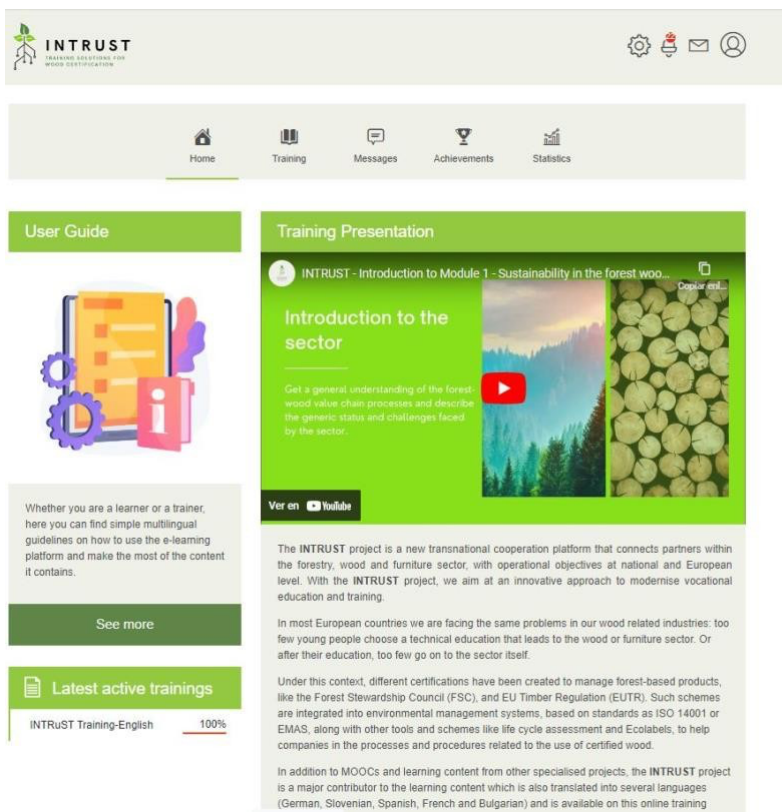
Log in

[Request new password](#)

[Create new account](#)

L'intérieur de la plate-forme e-learning

Après vous être connecté, vous accédez à l'écran d'accueil où les directives de la plateforme d'apprentissage en ligne d'INTRUST peuvent être téléchargées dans la partie gauche de la page. En outre, il y a une brève introduction au cours.



The screenshot shows the INTRUST e-learning platform interface. At the top, there is a navigation bar with the INTRUST logo and icons for settings, notifications, and user profile. Below this is a main menu with icons for Home, Training, Messages, Achievements, and Statistics. The main content area is divided into two columns. The left column features a 'User Guide' section with an icon of a book and gears, and a 'Latest active trainings' section showing 'INTRUST Training-English' with a 100% completion rate. The right column features a 'Training Presentation' section with a video player titled 'INTRUST - Introduction to Module 1 - Sustainability in the forest wood' and a 'Ver en YouTube' button. Below the video, there is a detailed description of the INTRUST project, its goals, and the types of certifications it supports.

Pour sélectionner le cours de formation dans le catalogue de formation et commencer à apprendre, vous devez cliquer sur l'icône "Formation" dans le menu supérieur, puis sur l'option de cours de formation sélectionnée, les cours INTRUST.

Lignes directrices de la plateforme e-Learning d'INTRUST

Home

Training catalogue

Sort ▾

FILTER

All trainings (1)

My trainings (1)

All Categories

Training (0)

Evaluation (0)



INTRUST TRAINING- ENGLISH

This Training is based on 6 different
Modules:

1. Sustainability in the forest-wood value chain
2. Introduction to Industry 4.0

100%

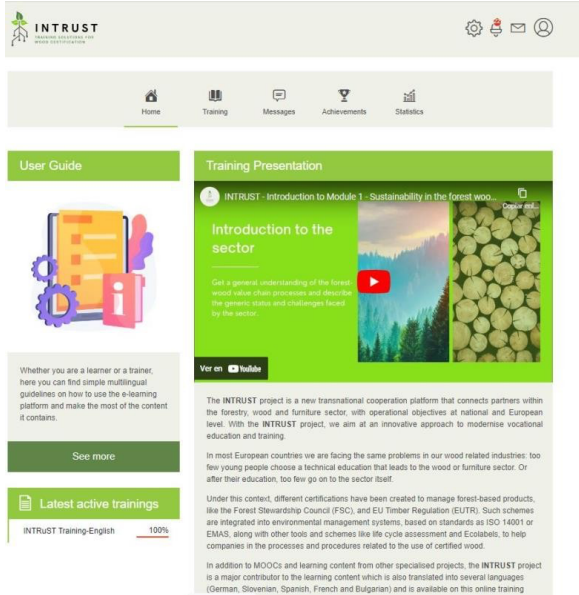
[Continue training](#)



Une fois que vous avez commencé un cours de formation, un accès rapide au contenu de la formation sera disponible à partir de la page d'accueil : Vous disposerez d'un lien direct pour accéder au cours sous le guide de l'utilisateur. En reprenant le cours, vous arriverez exactement là où vous l'avez arrêté lors de l'accès précédent au cours d'apprentissage en ligne.

Dans le cours d'apprentissage en ligne

Avant d'entrer dans les différents modules de formation, vous trouverez une brève introduction à la formation et à ses objectifs.



Comme vous le savez déjà, le cours d'apprentissage en ligne comprend 5 modules. Dans le cas des cours INTRUST dans les différentes langues du Consortium, le manuel de cours préparé pour chaque unité, les solutions interactives et l'évaluation finale n'ont pas été traduits. Si vous avez des barrières linguistiques, veuillez utiliser les traducteurs pour faciliter la compréhension du contenu de la formation.

En général, tous les modules d'INTRUST ont la même structure. Un module commence par un paragraphe d'introduction fournissant des informations sur ses différentes unités, sa durée, etc.

Si votre intérêt a été éveillé, vous êtes invité à explorer les trésors du module spécifique et à poursuivre la formation en cliquant sur "Continuer la formation", directement en cliquant sur le nom du module en vert qui vous intéresse ou en cliquant sur la phrase "Cliquez ici pour accéder au contenu de ce module".

Home

Training catalogue

Sort ▾



FILTER

All trainings (1)

My trainings (1)

All Categories

Training (0)

Evaluation (0)



**INTRUST TRAINING-
ENGLISH**

This Training is based on 6 different Modules:

1. Sustainability in the forest-wood value chain
2. Introduction to Industry 4.0


100%


 [Continue training](#)

Une fois dans le module et ses multiples contenus, vous pouvez naviguer en avant et en arrière dans le module à l'aide des boutons "suivant" et "précédent" situés en bas à droite.


INTRuST Training-English

GLOBAL TRAINING PROGRESS 100%

> 

 **PASSED**
Average score : 100%
Completed on October 02, 2023

INFORMATION



🕒 Length

📄 Subject

ABOUT THIS TRAINING

This Training is based on 6 different Modules:

1. Sustainability in the forest-wood value chain
2. Introduction to Industry 4.0
3. EU Regulatory Landscape on Digital and Green Transition
4. Sustainable Certifications for the Forest-Wood Value Chain. Woodworking
5. Key Enabling Technologies in the Woodworking Sector
6. Closing the Loop in the Forest-Wood-Furniture Sector

CONTINUE TRAINING

En ce qui concerne le contenu, vous trouverez la structure suivante pour chaque module :

- Une vidéo d'introduction.
- La présentation de chaque unité.
- Le manuel de cours de chaque unité.

**Lignes directrices de la plateforme e-Learning
d'INTRUST**

- Quelques solutions interactives pour auto-évaluer vos connaissances.
- Évaluation finale du cours.

Les solutions interactives sont des outils HP5 intégrés dans la plateforme pour la création de contenu interactif et d'évaluation pour les étudiants, qui vous permettent de prévisualiser et d'explorer les résultats d'apprentissage d'un point de vue différent et plus interactif. Il existe différents types de contenus intégrés dans la plateforme INTRUST, tels que le Glisser-Déposer, le Glisser-Mot, les Flashcards, la Ligne de temps, etc.

Fill in the gaps by matching the hints with the missing words of the right side.

- Make sure that you go [] to the point. It is fundamental that the presentation is [] .
- Time will be [] you.
- The listener will not be able to both [] and [] at the same time. OR the listener will not be able to read and listen at the same time, hence they lose their [] .
- The [] is somehow a conceptual path. Eash slide should present []
- Make sure that your idea can [] itself from the others.
- The tool "Business Environment Canvas" also considers the [] forces.

attention

once concept

read

distinguish

listen

flow

against

external

simple

straight

 Check

Language

English

Enfin, il est important de souligner qu'en plus de suivre le cours en ligne sur cette plateforme d'apprentissage en ligne, certains documents peuvent être téléchargés dans la bibliothèque de documents, qui se trouve sur la page d'accueil du cours de formation d'INTRUST, juste en dessous de la description du cours et avant la description des différents modules de formation.

**Lignes directrices de la plateforme e-Learning
d'INTRUST**

Évaluation du module

Après l'ensemble du matériel de formation de chaque module, il y aura une évaluation obligatoire. Il s'agit de dix questions à choix multiples destinées à vérifier si les étudiants ont acquis les connaissances nécessaires pour le module. Il y a 10 questions par module et le seuil de réussite est de 80%. Si vous n'atteignez pas ce seuil de 80 % lors de votre première tentative, vous pouvez essayer de répondre à une nouvelle série de questions. Vous pouvez réessayer au maximum deux fois. Si vous échouez trois fois, le module sera considéré comme échoué.

Veillez tenir compte du fait que les questions de chaque tentative seront différentes, car elles sont sélectionnées de manière aléatoire à partir d'un ensemble de questions pour chaque module.

Certificat final

À la fin du cours d'apprentissage en ligne, il est possible de recevoir un certificat attestant de l'achèvement de l'ensemble du cours, c'est-à-dire des 6 modules. Pour cela, vous devrez réussir toutes les évaluations des modules individuels avec au moins le seuil de réussite de 80%.

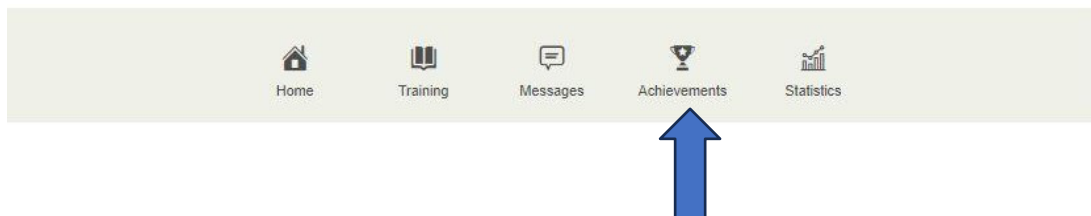
Si vous obtenez au moins 80 % dans toutes les évaluations finales, un certificat final vous sera délivré. Le niveau de compétence dans les thèmes abordés est présenté dans le tableau ci-dessous :

Excellent
Réessayer

Obtenir une note supérieure à 80 % dans les évaluations des modules.

Obtention d'une note inférieure à 80 % dans les évaluations des modules

Vous trouverez le certificat dans la section "Achievement Section".



Le certificat sera délivré en anglais (quelle que soit la langue de la plateforme que vous utilisez). Si vous souhaitez obtenir le document de certification dans votre langue, veuillez contacter le consortium INTRUST en cliquant sur le lien suivant : info@intrust-project.eu

Fonctions restantes de la plate-forme d'apprentissage en ligne

Le **menu principal**, situé en haut de l'écran, comprend les boutons suivants, classés par ordre chronologique de la gauche vers la droite :

- **Accueil**, qui est la page d'accueil de la formation en ligne après la connexion.
- **Formation**, qui affiche la liste des cours disponibles en plus des cours récemment consultés.
- **Messages**, où vous pouvez contacter directement les enseignants du cours INSIGHT ou l'administrateur de la plateforme d'apprentissage en ligne en cas de problèmes techniques.
- **Réalisations**, où vous pouvez trouver tous les résultats de vos formations, voir le détail de vos scores, et télécharger des certificats si vous avez réussi la formation et si la formation propose un certificat.

Menu en haut à droite, qui contient les éléments suivants :



- **Notifications** : Un clic sur ce pictogramme ouvre la liste des dernières notifications. Le nombre total de notifications non lues est affiché dans la puce rouge.
- **Messages** : Un clic sur ce pictogramme ouvre la liste des derniers messages reçus. Une puce rouge indique le nombre de messages non lus.
- **Utilisateur** : en cliquant sur ce pictogramme, vous ouvrez le menu utilisateur, qui vous permet d'afficher le profil de l'utilisateur, de modifier les paramètres, d'accéder aux pages d'aide et de vous déconnecter.

Bonne chance !

C'est tout ce qu'il y a à faire. Si vous avez des questions supplémentaires, contactez les [partenaires du projet](#), qui se feront un plaisir de vous aider, ou contactez directement INTRUST à l'adresse électronique suivante : info@intrust-project.eu.